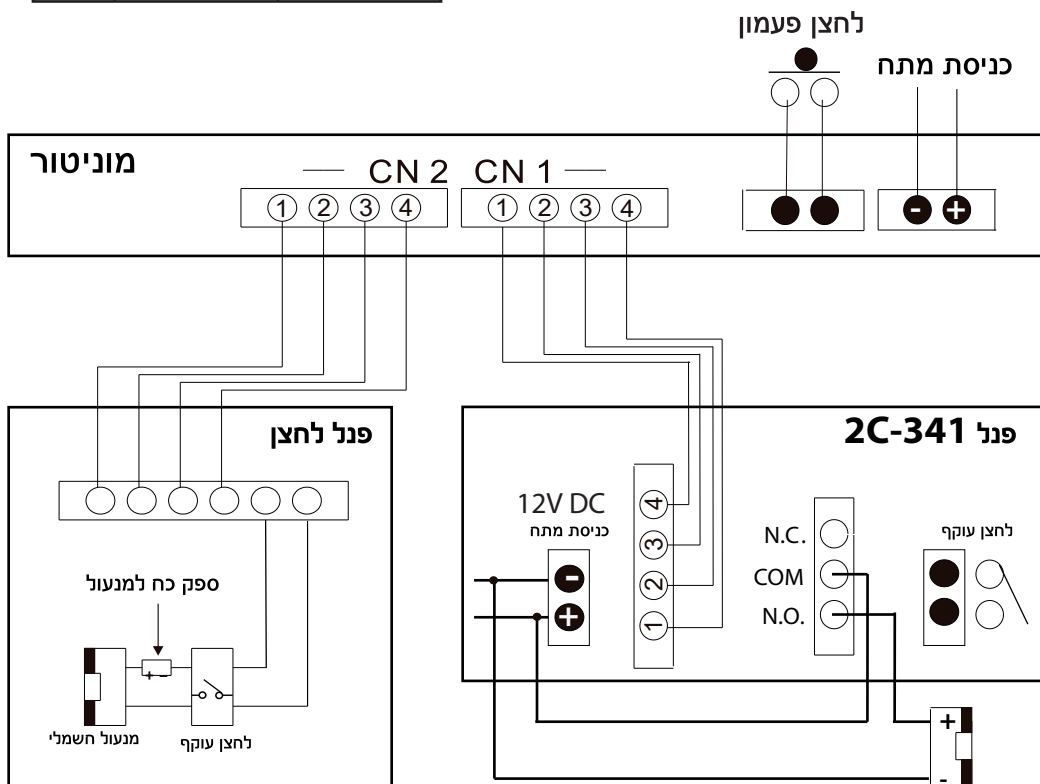


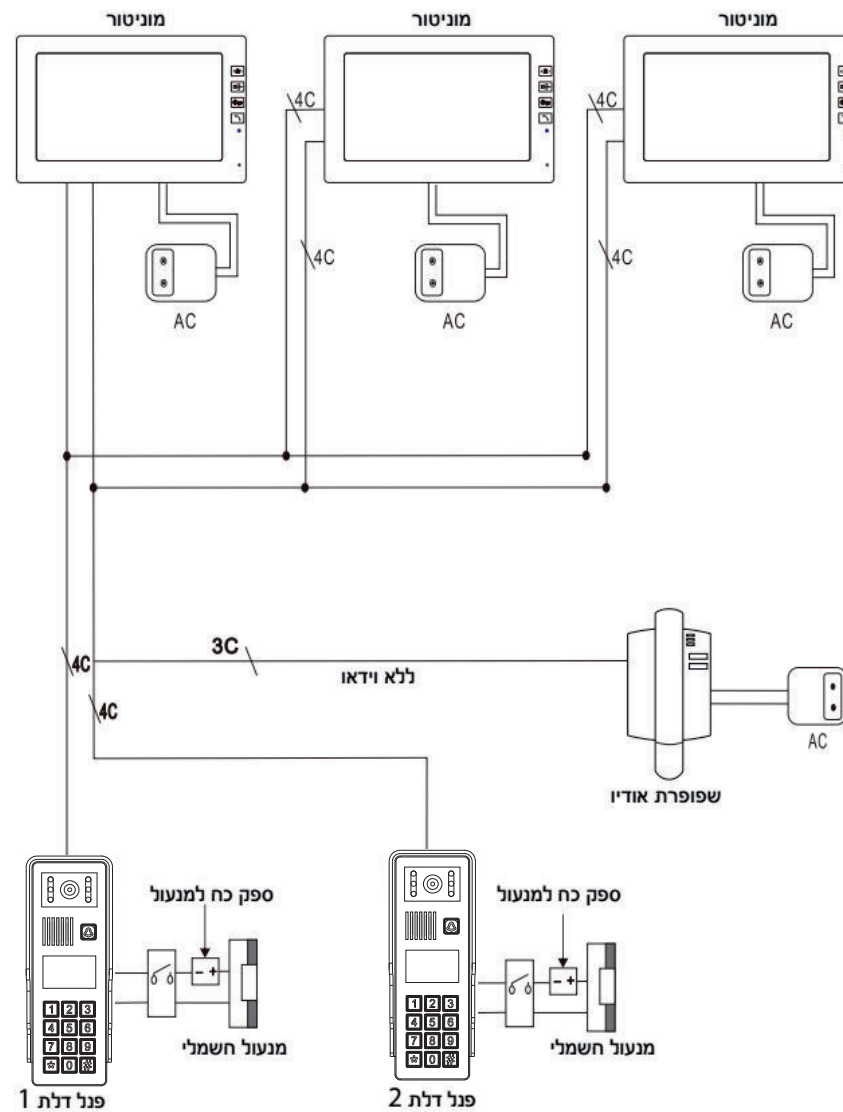
הערה: ישנם דגמי מוניטור שתומכים בדלת אחת בלבד, התרשים המוצג כאן מתייחס למוניטורים עם 2 ערוצים

חיבור מנעול

1	Audio	כחול
2	GND	שחור
3	V+	אדום
4	Video	צהוב



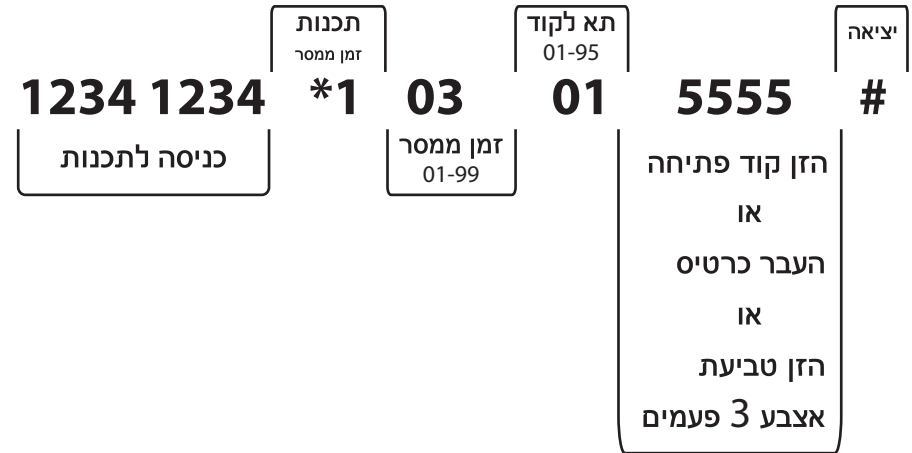
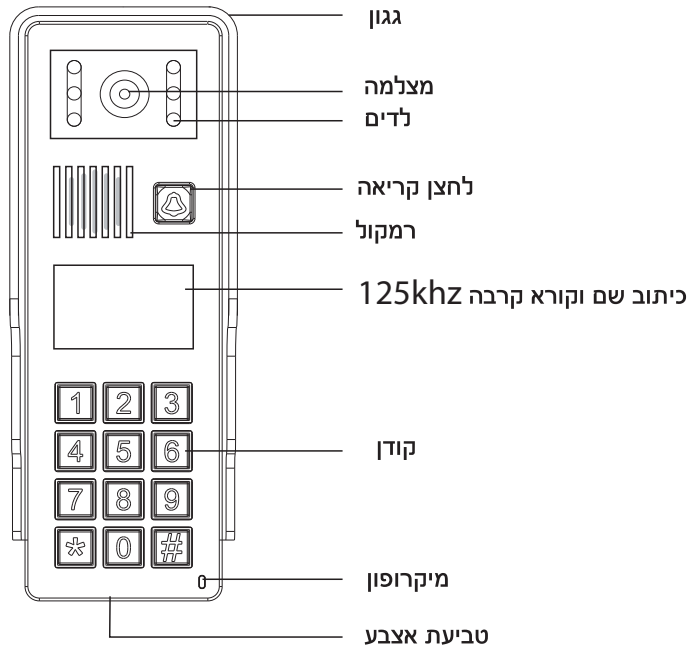
לחיבור מנעול מסוג אלקטרומגנטי יש להשתמש ב N.C + COM





- חיבור ב 4 גידים
- רזולוציה TVL 700.
- 6 לדים לצפייה בלילה
- 3 אפשרויות לפתיחת דלת: קוד / קורא קרבה / טביעת אצבע
- 95 תאים לאחסון קוד/כ.קרבה/טביעת אצבע

מידות 180x68x45mm



לשינוי קוד טכנאי הקש קוד טכנאי קיים פעמיים, הקש \*2 והזן קוד חדש פעמיים  
**דוגמא** 1234 1234 \*2 8522 8522 #  
 הערה: ניתן להצמיד כרטיס קרבה פעמיים במקום קוד טכנאי

---

לאיפוס כל ההגדרות הקש קוד טכנאי קיים פעמיים, הקש \*8 והקש 88  
**דוגמא** 1234 1234 \*8 88 #  
 הערה: כל הקודים / כרטיסים / טביעות אצבע יימחקו, זמן ממסר ישוב להיות 1

לאיפוס קוד טכנאי במידה ואבד קוד טכנאי נתק והשב מתח תוך כדי לחיצה על # והקוד ישוב להיות 1234